



Universidad  
del Cauca

VIGENCIA 2018  
**RENDICIÓN**  
**DE CUENTAS**  
*Un compromiso Unicaucano*



ISO 9001: 2015 SC-CER450832



IQNet: CO- SC-CER450832

Una Acreditación con  
**Rostro Humano**



Hacia una  
Universidad  
comprometida  
con la paz  
territorial



Unidad de Salud  
Universidad del Cauca

VIGENCIA 2018

**RENDICIÓN**  
**DE CUENTAS**

*Un compromiso Unicaucano*







Universidad  
del Cauca

## Agenda a Desarrollar

- **Caracterización población**
  - Ubicación por zona de residencia
  - Población por grupo etéreo
  - Pirámide poblacional
  - Caracterización
  - Índices demográficos
  - Población afiliada en condición de discapacidad
- **Indicadores de gestión SOGC, morbilidad**
- **Satisfacción del usuario, PQR**
- **Aspectos financieros**
- **Servicios en salud**
- **Contratación**
- **Retos para el 2019**

VIGENCIA 2018  
**RENDICIÓN  
DE CUENTAS**  
*Un compromiso Unicaucano*



Universidad  
del Cauca

## Caracterización población

A 31 de diciembre de 2018, la Unidad de Salud, terminó con 2.619 afiliados, de estos 1.435 son cotizantes (55%), 1.112 son beneficiarios (42 %) y 72 son beneficiarios adicionales (3%).

TIPO AFILIADO	TOTAL	%
Cotizante	1.435	55%
Beneficiarios	1.112	42%
Beneficiarios Adicionales	72	3%
Total	2619	100%

VIGENCIA 2018  
**RENDICIÓN  
DE CUENTAS**  
*Un compromiso Unicaucano*



Universidad  
del Cauca

## Ubicación por zona de residencia

NOMBRE DE LA ENTIDAD TERRITORIAL	NÚMERO DE PERSONAS AFILIADAS A LA EAPB	PORCENTAJE
CAUCA	2619	100%
Popayán	2468	91%
Miranda	1	0,04%
Piendamó	8	0,29%
Santander Quilichao	2	0,07%
Tambo	2	0,07%
Timbío	16	0,59%
OTRAS CIUDADES	210	8%
FUERA DEL PAIS	12	0,44%

VIGENCIA 2018  
**RENDICIÓN  
DE CUENTAS**  
*Un compromiso Unicaucano*



## Población por grupo etáreo

GRUPO DE EDAD	HOMBRES	MUJERES
TOTAL	1285	1334
0-4	33	23
5-9	61	42
10-14	76	67
15-19	109	100
20-24	98	90
25-29	39	30
30-34	7	18
35-39	25	39
40-44	70	80
45-49	90	98
50-54	99	120
55-59	106	130
60-64	113	131
65-69	97	104
70-74	121	106
75-79	74	77
80 Y MÁS	67	79



VIGENCIA 2018  
**RENDICIÓN**  
**DE CUENTAS**  
*Un compromiso Unicaucano*





Universidad  
del Cauca

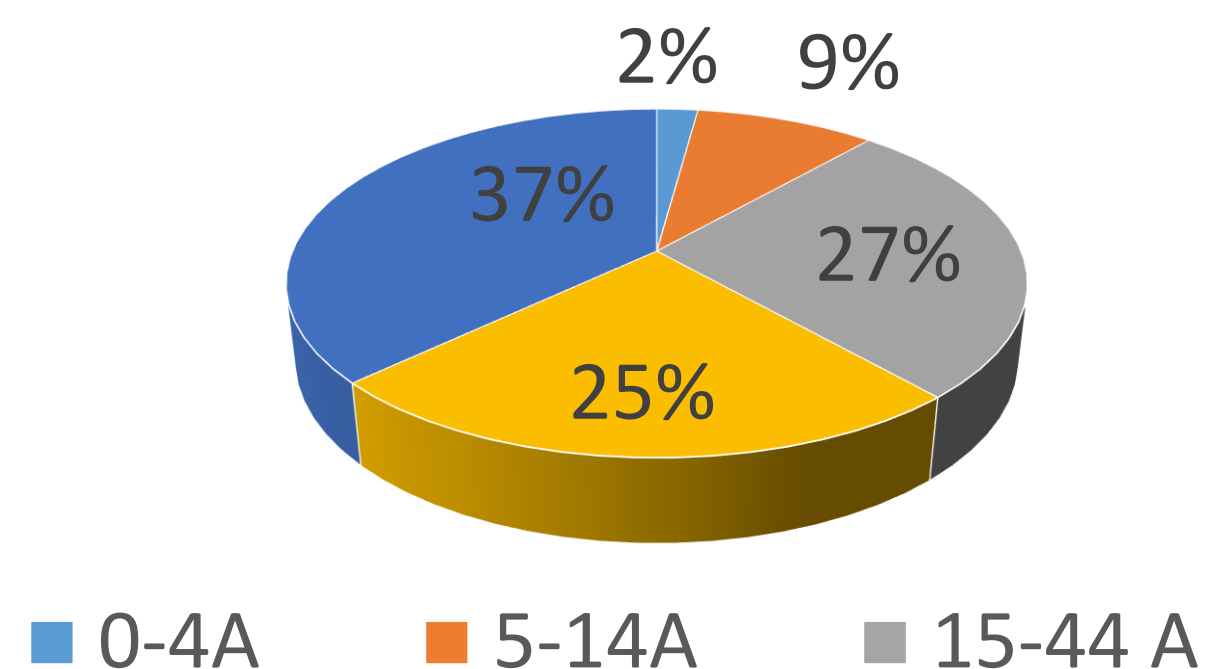
## Población por grupo etáreo

GRUPO ETÁREO HOMBRES	TOTAL	%
0-4A	33	2,57%
5-14A	137	10,66%
15-44 A	348	27,08%
45-59 A	295	22,96%
> 60 A	472	36,73%
<b>Total general</b>	<b>1285</b>	<b>100%</b>

GRUPO ETÁREO MUJERES	TOTAL	%
0-4A	23	1,72%
5-14A	109	8,17%
15-44 A	357	26,76%
45-59 A	348	26,09%
> 60 A	497	37,26%
<b>Total general</b>	<b>1334</b>	<b>100%</b>

GRUPO ETÁREO	TOTAL	%
0-4A	56	2,14%
5-14A	246	9,39%
15-44 A	705	26,92%
45-59 A	643	24,55%
> 60 A	969	37,00%
<b>Total general</b>	<b>2619</b>	<b>100%</b>

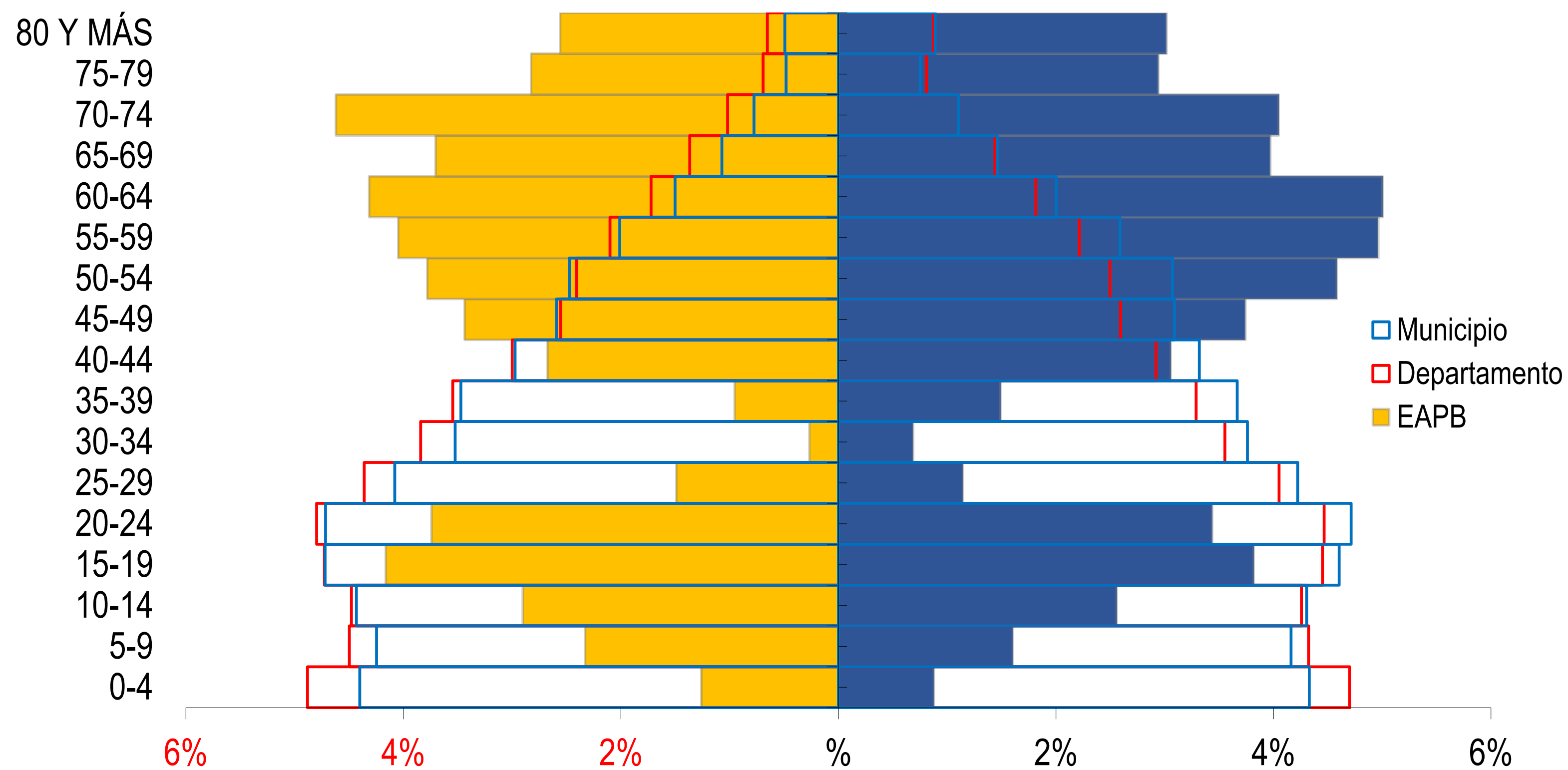
Población general por grupo etáreo





Universidad  
del Cauca

## Pirámide poblacional 2018



VIGENCIA 2018  
**RENDICIÓN  
DE CUENTAS**  
*Un compromiso Unicaucano*

*Hacia una Universidad comprometida con la paz territorial*



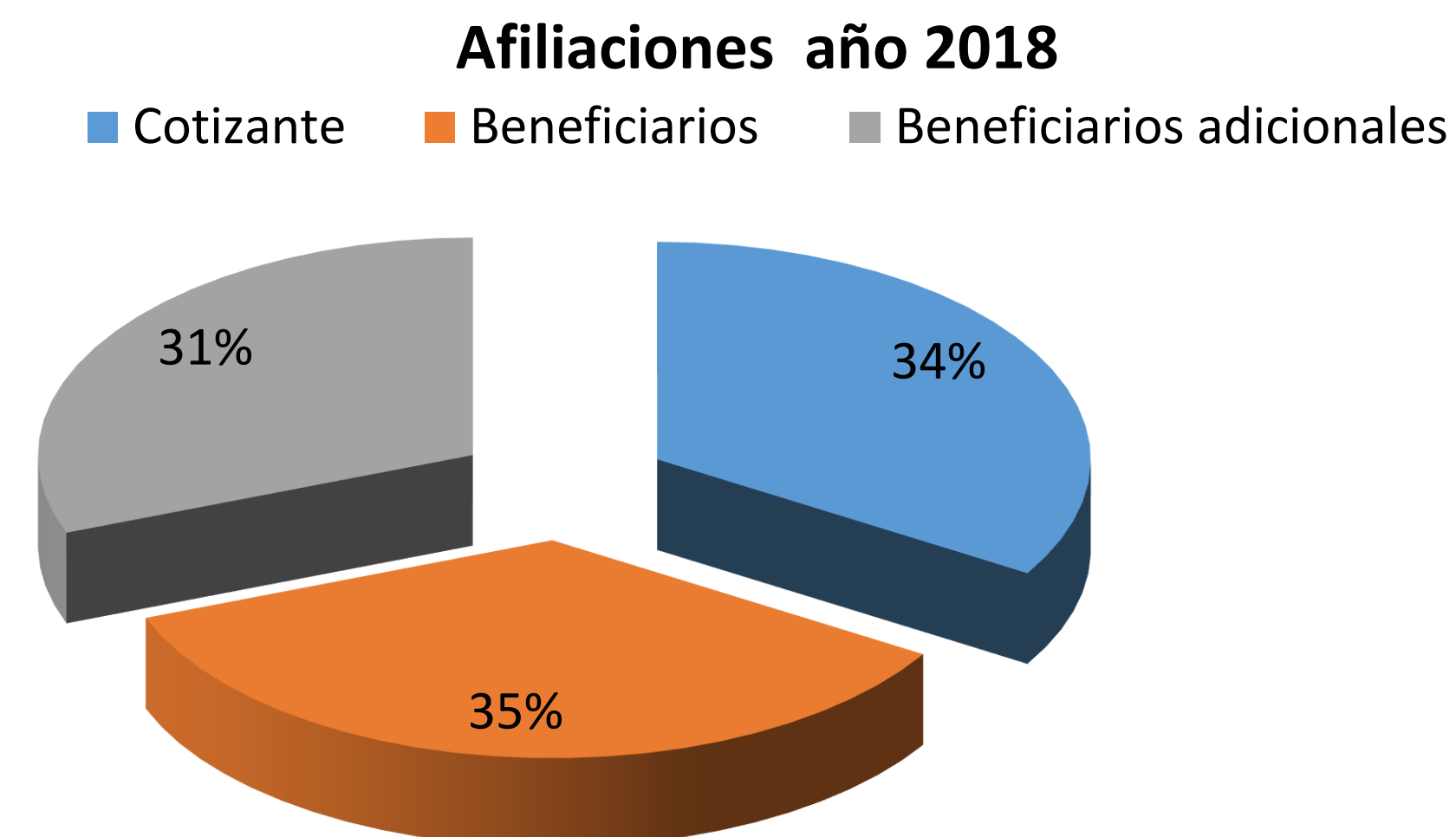


Universidad  
del Cauca

## Caracterización población

### Afiliaciones Año 2018

TIPO AFILIADO	Número	%
Cotizante	80	34%
Beneficiarios	84	35%
Beneficiarios adicionales	73	31%
<b>Total</b>	<b>187</b>	<b>100%</b>



Cantidad de afiliados, cifras de nuevos afiliados y de las novedades presentadas indicando cantidad de traslados desde y hacia otras EAPB, movilidad, portabilidad, suspensiones, entre otros





Universidad  
del Cauca

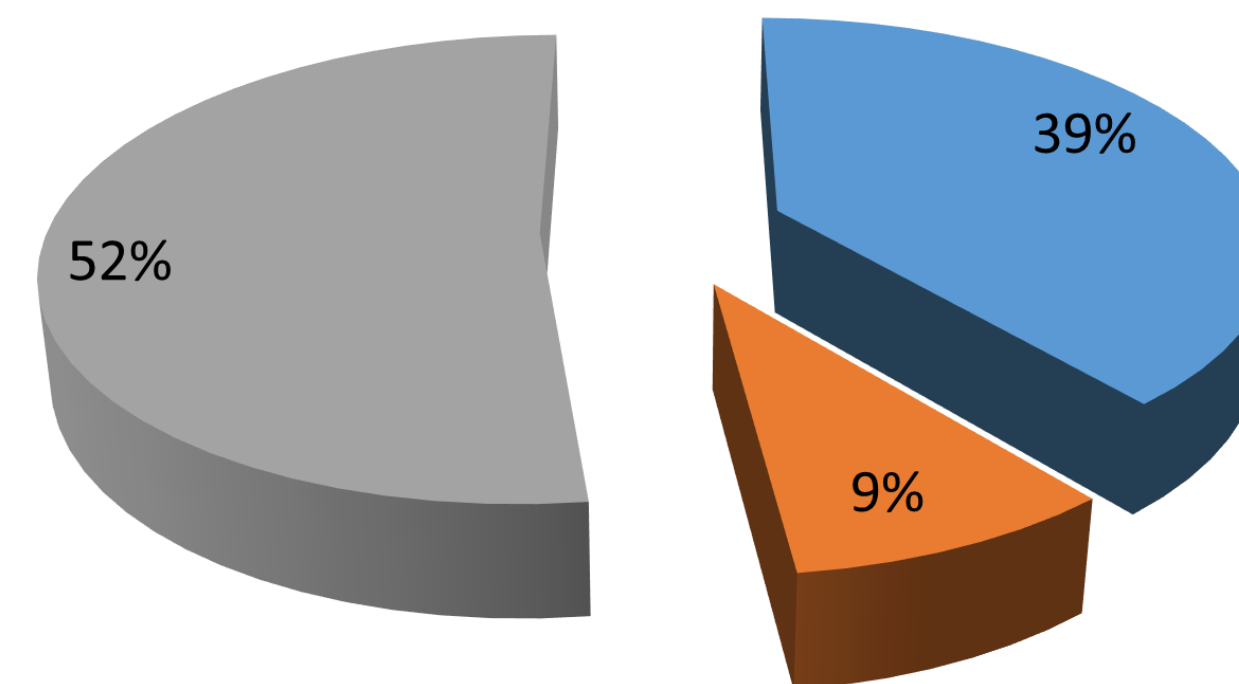
## Caracterización población

Distribución de las afiliaciones de los cotizantes en el año 2018 según estamento Universitario

Estamento Universitario	Número	%
Docente planta	6	9%
Docente Ocasional	60	52%
Administrativo	14	39%
Total	80	100%

Afiliados 2018 según estamento Universitario

■ Docente Ocasional ■ Administrativo ■ Total







Universidad  
del Cauca

## Caracterización población

Distribución de las afiliaciones de los cotizantes en el año 2018 según estamento Universitario

CONCEPTO	NUMERO	%
Fallecidos	18	19.14
Retiros Beneficiarios	19	20.21
Retiros Cotizantes Docentes Ocasionales	51	54.25
Retiros cotizantes planta	6	6.38
Total	94	100%

VIGENCIA 2018  
**RENDICIÓN  
DE CUENTAS**  
*Un compromiso Unicaucano*



# Índices demográficos

Índice Demográfico	2018		
	Departamento	Municipio	UNISALUD
Población total	1.415.933	567.393	2.619
Población Masculina	717.064	272.144	1.285
Población femenina	698.869	295.249	1.334
Relación hombres: mujer	102,60	92	96,33
Razón niños:mujer	38	32	12
Índice de infancia	27	26	12
Índice de juventud	27	27	18
Índice de vejez	8	7	28
Índice de envejecimiento	29	27	240
Índice demográfico de dependencia	54,07	49,04	64,51
Índice de dependencia infantil	41,81	38,56	18,97
Índice de dependencia mayores	12,27	10,47	45,54
Índice de Friz	143,55	133,36	119,67



Índice de vejez	En la Unidad de Salud por cada 100 personas hay 28 personas mayores de 65 años, (aumenta con relación a 2017) 3 veces más que en el departamento y en el municipio.
Índice de envejecimiento	En la Unidad de Salud por cada 100 personas menores de 15 años, hay 240 (aumenta con relación 2017) personas mayores de 65 años lo que significa que el índice de envejecimiento en la Unidad de Salud está 8 veces por encima del departamento y 8.8 veces por encima del municipio.



## Población afiliada en condición de Discapacidad



Universidad  
del Cauca

Grupo etareo	Número de mujeres afiliadas en condición de discapacidad	Proporción de mujeres afiliadas en condición de discapacidad	Número de hombres afiliados en condición de discapacidad	Proporción de hombres afiliados en condición de discapacidad
10-14	1	1.49	0	0
20-24	0	0	3	3.06
25-29	0	0	1	2.56
30-34	1	5.55	0	0
35-39	1	2.56	3	12
40-44	0	0	1	1.42
45-49	2	2.04	1	1.11
50-54	1	0.83	4	4.04
55-59	1	0.76	1	0.94
60-64	1	0.76	0	0
65-69	2	1.92	1	1.03
70-74	2	1.88	0	0
75-79	1	1.29	2	2.70
Total	13	0.97	17	1.32

VIGENCIA 2018  
**RENDICIÓN  
DE CUENTAS**  
*Un compromiso Unicaucano*





Universidad  
del Cauca

## Indicadores de gestión SOGC

Actividad	2017	Días	Oportunidad 2017	2018	Días	Oportunidad 2018
Consulta Médica General	8914	11243	1	8852	12322	1
Consulta de Psicología	477	2797	6	568	4188	7
Consulta Especializada Ginecología	439	2335	5	443	3165	7
Consulta Especializada Pediatría	419	1471	4	535	1580	3
Consulta Odontología General	2396	5396	2	2539	5907	2
Consulta Odontológica Especializada	462	1931	4	485	1631	3
Consulta por Medicina Familiar	500	906	2	483	485	1

VIGENCIA 2018  
**RENDICIÓN  
DE CUENTAS**  
*Un compromiso Unicaucano*

*Hacia una Universidad comprometida con la paz territorial*



# Indicadores de oportunidad autorización de servicios, año 2018

Autorizaciones 2018	TRIMESTRE I	TRIMESTRE II	TRIMESTRE III	TRIMESTRE III
Indicador	Resultado Indicador	Resultado Indicador	Resultado Indicador	Resultado Indicador
Promedio de tiempo de espera para la autorización de realización de cirugía programada	9,1	6,88	12,79	5,42
Promedio de tiempo de espera para la autorización de cirugía general herniorrafia de pared abdominal	1	5,25	-	-
Promedio de tiempo de espera para la autorización de toma de imágenes diagnosticas	4,11	3,27	3,36	3,7
Promedio de tiempo de espera para la autorización de TAC de tórax programado	2,86	2,34	2,67	1,59
Promedio de tiempo de espera para la autorización de Tac de abdomen programado	2,9	3,53	3,5	6,37
Promedio de tiempo de espera para la autorización de RNM de cráneo programada	6,82	4,74	1	5,96
Promedio de tiempo de espera para la autorización de consultas médicas especializadas	4,46	3,42	2,77	3,27
Promedio de tiempo de espera para la autorización de consulta médica especializada en medicina interna	7,17	2,61	1,75	5,4
Promedio de tiempo de espera para autorización de consulta médica especializada en cirugía general	3,12	2	1	2,3
Promedio de tiempo de espera para la autorización de consultas médicas especializadas en ginecología	1,69	2,81	2,86	6,6
Promedio de tiempo de espera para la autorización de consulta médica especializada en oncología	4,51	4,65	1	3,92
Promedio de tiempo de espera para la autorización de la referencia de pacientes	1	1	1	1
Promedio de tiempo de espera para la entrega de medicamentos incluidos en el POS	1	1	1	1
Proporción de fórmulas medicas entregadas de manera completa	0,64	0,78	0,88	0,8
Proporción de fórmulas medicas entregadas de manera oportuna	0,71	0,77	0,82	0,81
Promedio de tiempo de espera para la autorización de cirugía programada de cataratas	1,25	9,3	-	-
Promedio de tiempo de espera para la autorización de cirugía programada reemplazo de cadera	1	-	-	-

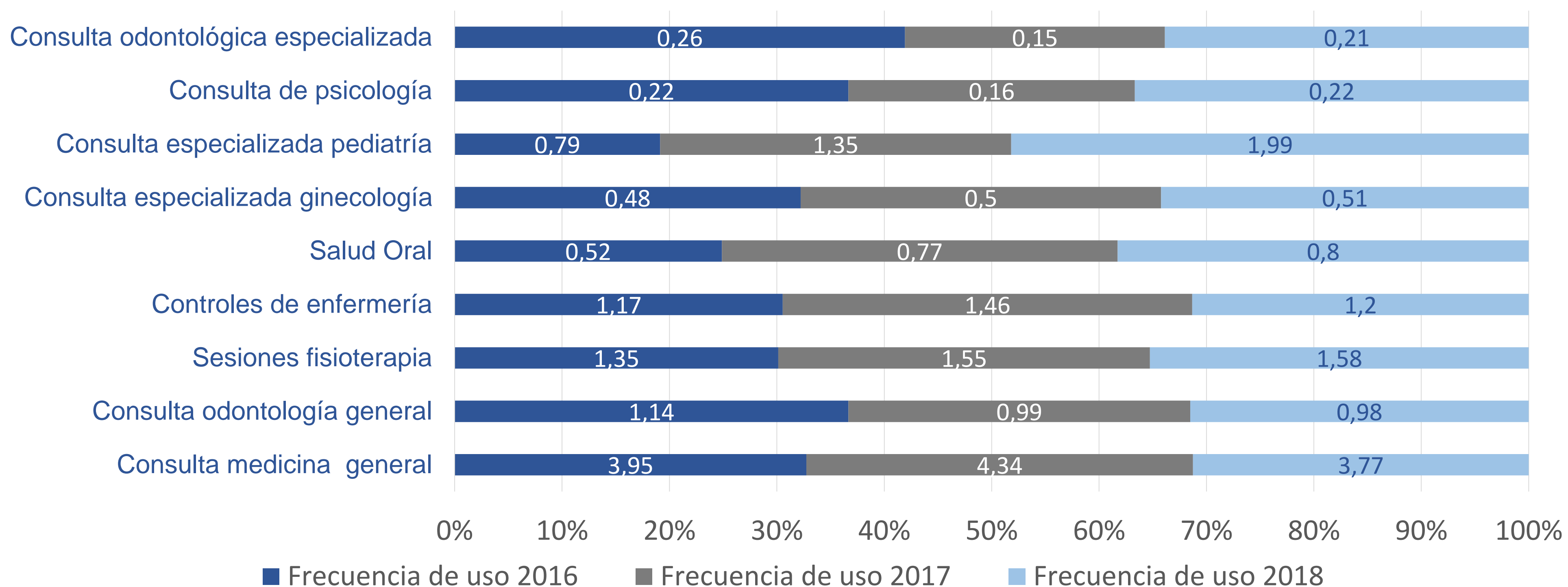




Universidad  
del Cauca

## Frecuencia de usos de servicios

### Frecuencia de uso Servicios Comparativo 2016-17-18



VIGENCIA 2018  
**RENDICIÓN  
DE CUENTAS**  
*Un compromiso Unicaucano*

*Hacia una Universidad comprometida con la paz territorial*



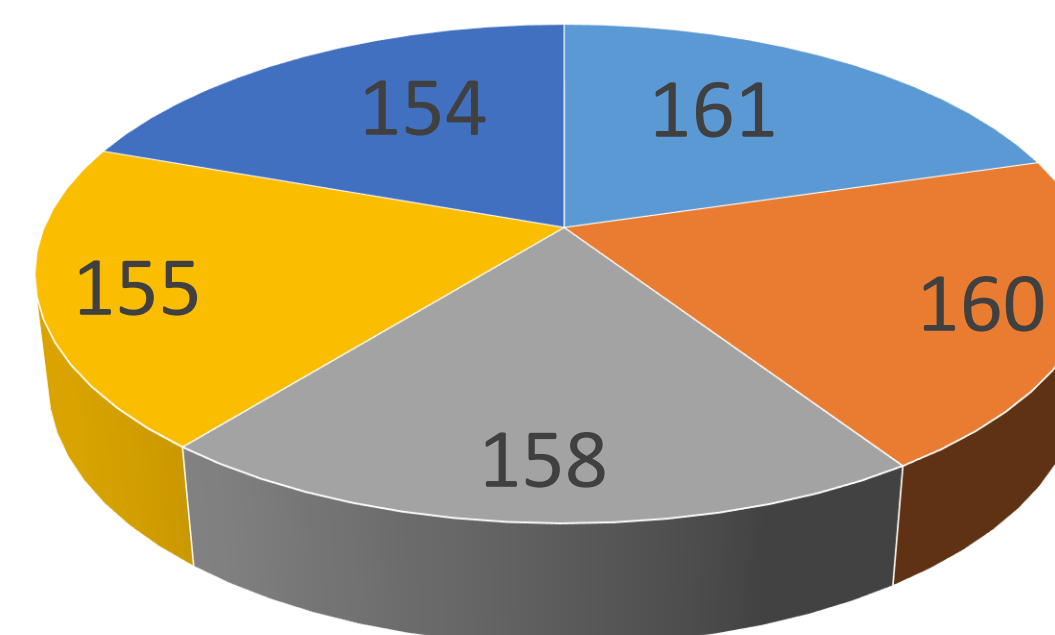


Universidad  
del Cauca

## Morbilidad 2018: Rango de edad

Rango Edad	Total	%
1-4 A	122	2,40%
5-14A	397	7,82%
15-44 A	1430	28,18%
45-59 A	1280	25,22%
> 60 A	1846	36,37%
<b>Total general</b>	<b>5075</b>	<b>100%</b>

## Porcentaje Población Atendida por Rango de Edad 2018



- DIABETES MELLITUS NO INSULINODEPENDIENTE SIN MENCION DE COMPLICACION
- GASTRITIS NO ESPECIFICADA
- DORSALGIA NO ESPECIFICADA
- ASMA NO ESPECIFICADO
- ESGUINCES Y TORCEDURAS DEL TOBILLO

VIGENCIA 2018  
**RENDICIÓN DE CUENTAS**  
*Un compromiso Unicaucano*





Universidad  
del Cauca

## Morbilidad 2018: 10 primeras causas

PATOLOGIA	TOTAL	%
Caries de la Dentina	805	4%
Hipertension Esencial (Primaria)	798	4%
Atricion Excesiva de los Dientes	734	4%
Lumbago No Especificado	450	2%
Hipotiroidismo No Especificado	385	2%
Abrasion de los Dientes	345	2%
Dolor en Articulacion	324	2%
Cervicalgia	305	2%
Entesopatia No Especificada	298	2%
Artrosis No Especificada	290	2%

VIGENCIA 2018  
**RENDICIÓN  
DE CUENTAS**  
*Un compromiso Unicaucano*



## Actividades de Promoción y Prevención desarrolladas durante la vigencia 2018

Actividades realizadas de Promoción y Prevención vs Novedades 2018

Programa	Poblacion Objeto	Actividades Realizadas				Novedades Reportadas				Total de Actividades	Pendientes por Realizar	Porcentaje Cumplimiento
		Primer Trimestre	Segundo Trimestre	Tercer Trimestre	Cuarto Trimestre	Primer Trimestre	Segundo Trimestre	Tercer Trimestre	Cuarto Trimestre			
Pai	1727	115	162	234	206	90	73	189	206	1275	452	74
Salud Bucal	5590	564	484	596	581	325	17	33	19	2619	2971	47
Atencion del Rn	10	3	2	4	1	0	0	0	0	10	0	100
Atencion en Pf	200	8	12	12	17	128	0	0	0	177	23	89
Embarazo	9	2	4	2	1	0	0	0	0	9	0	100
Adulto Mayor	161	39	42	47	33	0	0	0	0	161	0	100
C y D	398	62	95	92	122	2	3	1	0	377	21	95
Joven	364	59	59	52	37	118	0	38	0	363	1	100
C.A. Cervix	575	92	101	86	49	167	11	0	0	506	69	88
C.A. Mama	401	28	39	2	122	10	54	0	0	255	146	64

VIGENCIA 2018

**RENDICIÓN  
DE CUENTAS**  
*Un compromiso Unicaucano*



Programa	Actividad	Porcentaje de Cumplimiento
Plan Ampliado de Inmunización PAI	Vacunación Antipolio	100
	Vacuna contra polio RN	129
	Vacunación contra Hep. B RN	157
	Vacunación contra Hep. B	105
	Vacunación contra DPT	37
	Vacunación contra HIB	105
	Vacunación contra DPT	124
	Vacuna Triple Viral	82
	Vacunación con BCG	157
	Vacuna contra F. Amarilla	117
	Vacuna contra neumococo niños	150
	Vacuna contra rotavirus	114
	Vacuna contra varicela	62
	Vacuna contra hepatitis A	62
	Vacuna contra la influenza niños	150
	Vacunación con T. Diftérico gestantes	111
	Vacuna contra influenza gestacional	56
	Vacuna con dpta	122
	Vacuna contra influenza adulto	34
	Vacuna de VPH	7
Vacuna contra neumococo adulto	12	
Vacuna contra tetanos mujer fértil	50	



VIGENCIA 2018  
**RENDICIÓN DE CUENTAS**  
*Un compromiso Unicaucano*





Universidad  
del Cauca

Programa	Actividad	Porcentaje de Cumplimiento
Salud Bucal	Control de placa bacteriana	39
	Detartraje supragingival	42
	Topicación con fluor en gel	48
	Aplicación de Sellantes	27
Atención RN	Administración Vitamina K	100
	Hemoclasificación	100
	Toma de muestra TSH	100
	C. de control por Médico	100
Atención Planificación Familiar	C 1ra vez PF mujeres	16
	C control PF mujeres	202
	Inserción DIU	50
	Suministro de anticonceptivos hormonales no orales	79
	Suministro Anticoncepción de Emergencia	0
	Suministro de anticonceptivos orales-ciclo	100
	Ligadura de Trompas	0
	C 1ra vez PF Hombres	60
	C control PF Hombres	2
Vasectomía	0	

VIGENCIA 2018

**RENDICIÓN  
DE CUENTAS**

*Un compromiso Unicaucano*





Universidad  
del Cauca

PROGRAMA	ACTIVIDAD	Porcentaje de Cumplimiento
CONTROL PRENATAL	Consulta 1ra vez por Médico	100
	Consulta Control por Médico	76
	Consulta Control por Enfermero	76
	Consulta 1ra vez por Odontología	200
	Vacunación Td.	156
	Hemograma	48
	Hemoclasificación	89
	Glicemia	156
	Serología	93
	toxoplasma	122
	Antígeno de superficie	67
	Uroanálisis	71
	Ecografía Obstétrica	107
	Consejería en VIH	89
	Admin de S. Ferroso 60 Mg/día	92
Admin A. Fólico 1 mg./día	92	
Admin de Calcio 1200 mg./día	92	

VIGENCIA 2018  
**RENDICIÓN  
DE CUENTAS**  
*Un compromiso Unicaucano*





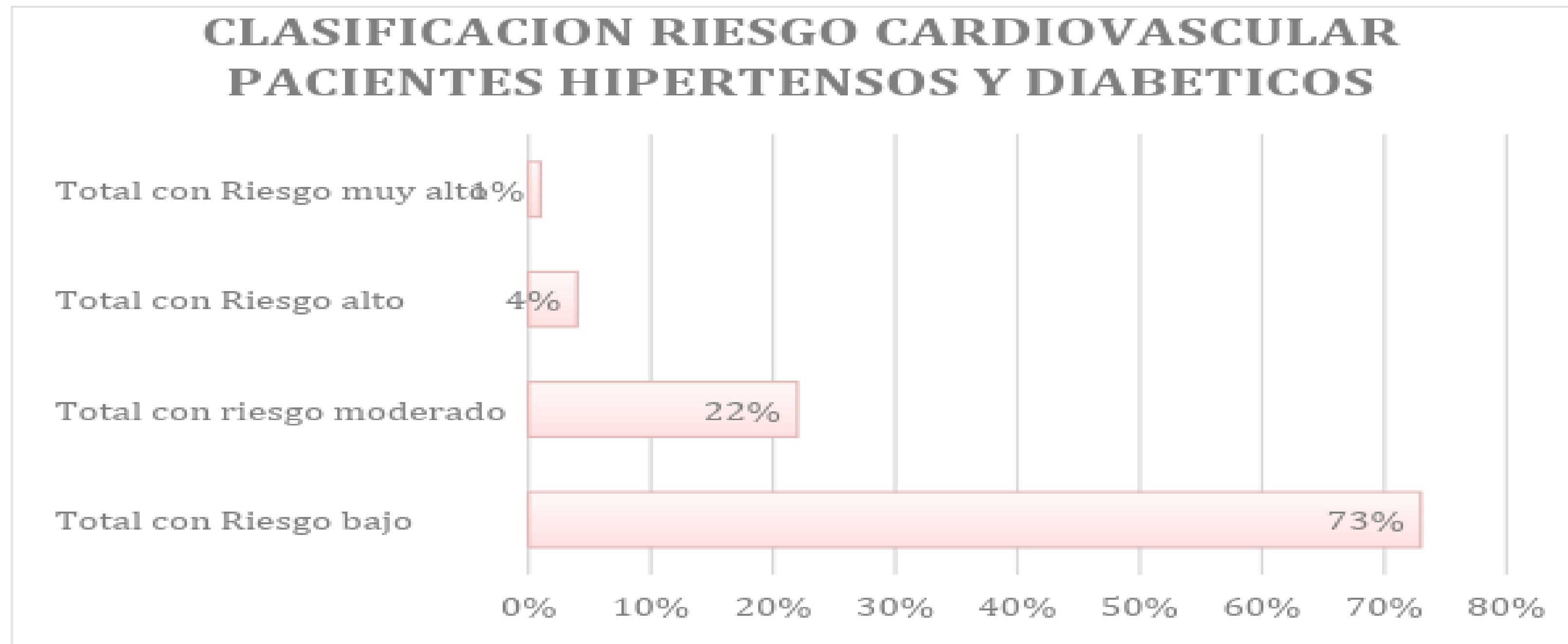
Programa	Actividad	Porcentaje de Cumplimiento
DETECCION ALTERACIONES DEL ADULTO MAYOR	Consulta de 1ra vez por Médico	121
	Uroanálisis	111
	Creatinina	110
	Glicemia	111
	Perfil Lipídico	111
CRECIMIENTO Y DESARROLLO	Consulta de 1ra vez por Médico	128
	C Control por Enfermero	157
	Consulta de 1ra vez por Médico	119
	Hemoglobina	13
	Consulta de 1ra vez por Médico	63
DETECCION TEMPRANA DEL CARCINOMA DE CERVIX	Citología cervicouterina	57
	Estudio de coloración básica	57
	Colposcopia	17
	Toma de biopsia	17
	Lectura de biopsia	17
DETECCION DE AGUDEZA VISUAL	Consulta oftalmológica	8
	Medición de Agudeza Visual	1
DETECCION TEMPRANA DEL CA DE MAMA	Toma de mamografía de 4 proyecciones	43
	Lectura de mamografía de 4 proyecciones	43
	Toma de biopsia por punción con aguja fina	0
	Lectura de biopsia por punción con aguja fina	0





Universidad  
del Cauca

## Clasificación riesgo CV



VIGENCIA 2018  
**RENDICIÓN  
DE CUENTAS**  
*Un compromiso Unicaucano*

*Hacia una Universidad comprometida con la paz territorial*





Universidad  
del Cauca

## Tutelas 2018

Acciones de Tutelas interpuesta a la Unidad de Salud en la vigencia 2018

No. Rad.	Fecha	Identificación Peticionario	Petición	Fallo
1	01/03/2018	34560848	Atención integral poliquimioterapia de alto riesgo en Fundación Valle de Lili	HECHO SUPERADO
2	16/04/2018	34555465	Autorización procedimiento bloqueo simpático regional / cervical, torácica o lumbar en la Fundación Valle de Lili	HECHO SUPERADO
3	20/07/2018	25265514	Suministro de audífonos de alta tecnología	A FAVOR
4	20/07/2018	4603719	Suministro de medicamentos en marca comercial específica (Synalgen)	EN CONTRA
5	26/12/2018	25268417	Cuidador 12 horas	EN CONTRA

VIGENCIA 2018  
**RENDICIÓN  
DE CUENTAS**  
*Un compromiso Unicaucano*





Universidad  
del Cauca

## Tutelas 2017

Acciones de Tutelas interpuesta a la Unidad de Salud en la vigencia 2017

No. Rad.	Fecha	Identificación Peticionario	Petición	Fallo
1	24/01/2017	87570413	Afiliación beneficiaria	A FAVOR EPS
2	07/04/2017	25260604	Atención integral : laboratorios, consultas exámenes medicamentos de marca y todo en la Fundación Valle de Lili Pañales, servicio de enfermería por 6 horas y ensure	A FAVOR EPS
3	06/04/2017	25309684	Afiliación como beneficiaria	EN CONTRA EPS
4	24/05/2017	76305729	Baypas gastyrico por laparoscopia	A FAVOR EPS
5	26/07/2017	34525202		EN CONTRA EPS

VIGENCIA 2018  
**RENDICIÓN  
DE CUENTAS**  
*Un compromiso Unicaucano*

*Hacia una Universidad comprometida con la paz territorial*





Universidad  
del Cauca

## TUTELAS comparativo

Acciones de Tutelas interpuesta a la Unidad de Salud en la vigencia 2017 vs 2018

### Comparativo Tutelas Año 2017 Vs 2018



VIGENCIA 2018  
**RENDICIÓN  
DE CUENTAS**  
*Un compromiso Unicaucano*

*Hacia una Universidad comprometida con la paz territorial*



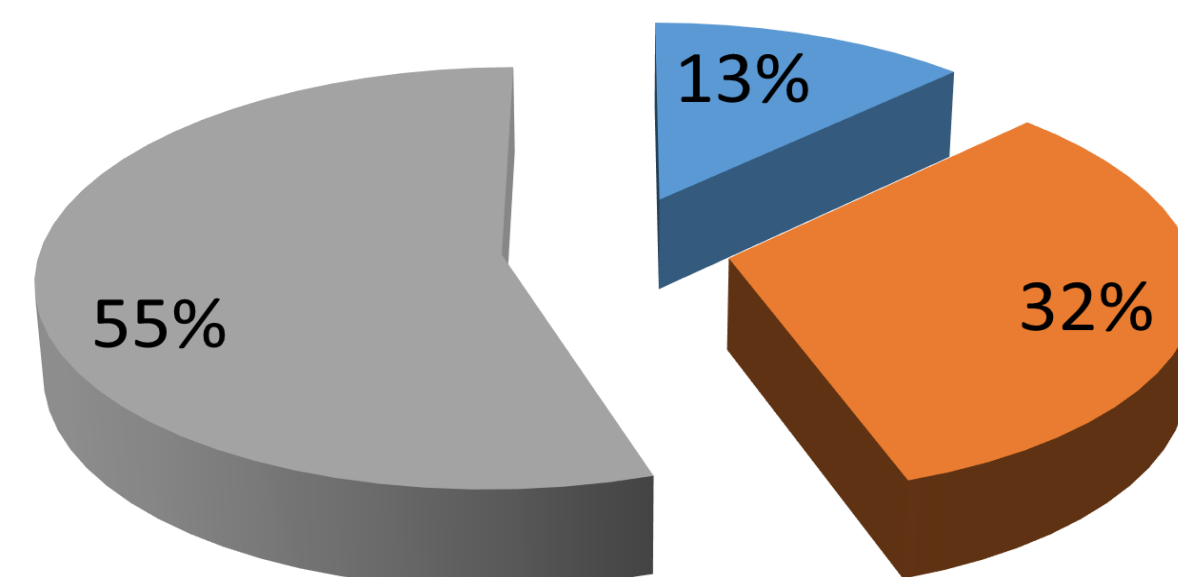


Universidad  
del Cauca

## PQR comparativo

### Numero PQR recibidas 2018

■ Quejas ■ Reclamos ■ Peticiones



#### Análisis:

- En la grafica se observa que el 55% de las PQR recibidas son peticiones realizadas por los usuarios, 32% son reclamos y el 13% son quejas

VIGENCIA 2018  
**RENDICIÓN  
DE CUENTAS**  
*Un compromiso Unicaucano*





Universidad  
del Cauca

## Origen Vía de Comunicación

- Secretaria General de la Universidad del Cauca 85 (82%) a través de:
  - Oficina Ventanilla Única (escrito) Universidad del Cauca
  - Correo electrónico quejas
  - Buzón de Sugerencias Unidad de Salud Universidad del Cauca
- Aplicativo Supersalud: 10 (10%)
- Entrega directa en la Unidad de Salud: 8 (8%)

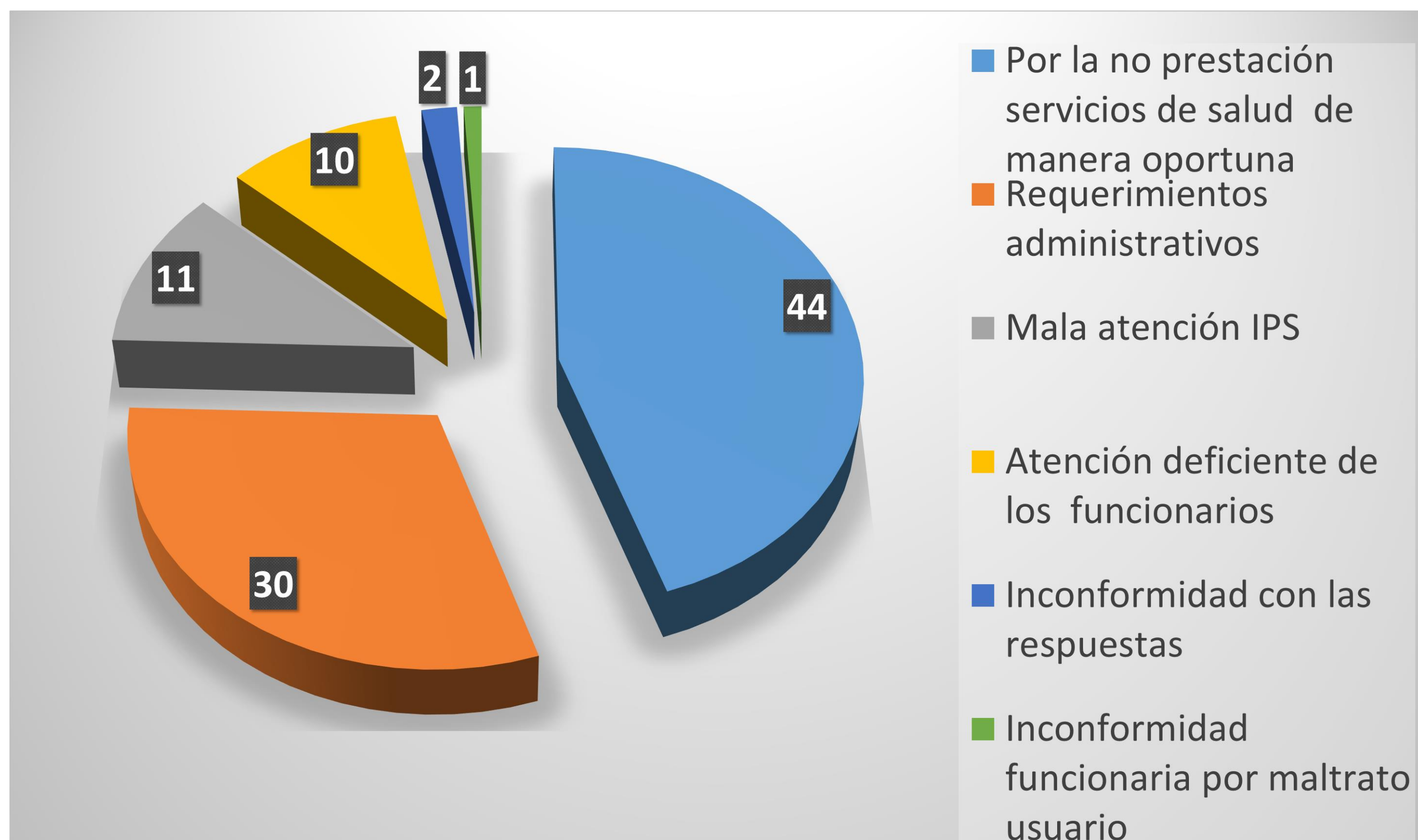
VIGENCIA 2018  
**RENDICIÓN  
DE CUENTAS**  
*Un compromiso Unicaucano*





Universidad  
del Cauca

## Tipo PQR en la Unidad



VIGENCIA 2018  
**RENDICIÓN  
DE CUENTAS**  
*Un compromiso Unicaucano*

*Hacia una Universidad comprometida con la paz territorial*





Universidad  
del Cauca

## Satisfacción de los usuarios 2017-2018

CRITERIO	CAL	2017	2018	CAL	2017	2018	CAL	2017	2018	CAL	2017	2018
		%	%		%	%		%	%			
2. ¿Cuál es el grado de satisfacción, con respecto a la oportunidad y acceso al servicio donde fue atendido?	Excelente	42	49	Bueno	40	35	Regular	16	7	Malo	2	10
3. ¿Cuál es el grado de satisfacción, con los horarios de atención en el servicio en el servicio requerido?	Excelente	33	37	Bueno	53	42	Regular	13	16	Malo	1	6
4. ¿Cuál es el grado de satisfacción, con la atención del personal administrativo que lo atendió?	Excelente	47	43	Bueno	39	47	Regular	9	8	Malo	2	2
5. ¿Cuál es el grado de satisfacción, con la atención del personal asistencial que lo atendió?	Excelente	47	44	Bueno	36	45	Regular	4	6	Malo	2	5
6. ¿Cuál es el grado de satisfacción, frente a las instalaciones físicas del servicio donde fue atendido?	Excelente	30	31	Bueno	61	57	Regular	8	11	Malo	0	1
7. ¿Cuál es el grado de satisfacción, frente a la información recibida en el servicio donde fue atendido?	Excelente	43	38	Bueno	42	46	Regular	13	14	Malo	1	2

AGENCIA 2018  
**RENDICIÓN  
DE CUENTAS**  
*compromiso Unicaucano*





Universidad  
del Cauca

## Aspectos financieros

CONCEPTO	2017	2018
Ingresos Operacionales	10.155.545	10.757.701
Costos de Ventas	8.747.668	2.438.209
Gastos Operacionales	1.648.889	8.256.435
Excedente (Déficit) Operacional (4)	-241.012	<b>63.057</b>
Otros Ingresos	591.982	750.888
Otros Gastos	82.289	7.083
Excedente (Déficit) del Ejercicio (11)	268.681	<b>806.862</b>

### Resultados

- El Estado de Resultados a 31 de diciembre de 2018, arrojó **EXCEDENTE OPERACIONAL** de 63.057 millones de pesos
- El resultado del ejercicio arrojó **SUPERÁVIT** de \$806.862

VIGENCIA 2018  
**RENDICIÓN  
DE CUENTAS**  
*Un compromiso Unicaucano*





Universidad  
del Cauca

## Portafolio de inversiones

### Resultados

El saldo a 31 de diciembre de 2018 es de \$8.124.680.716

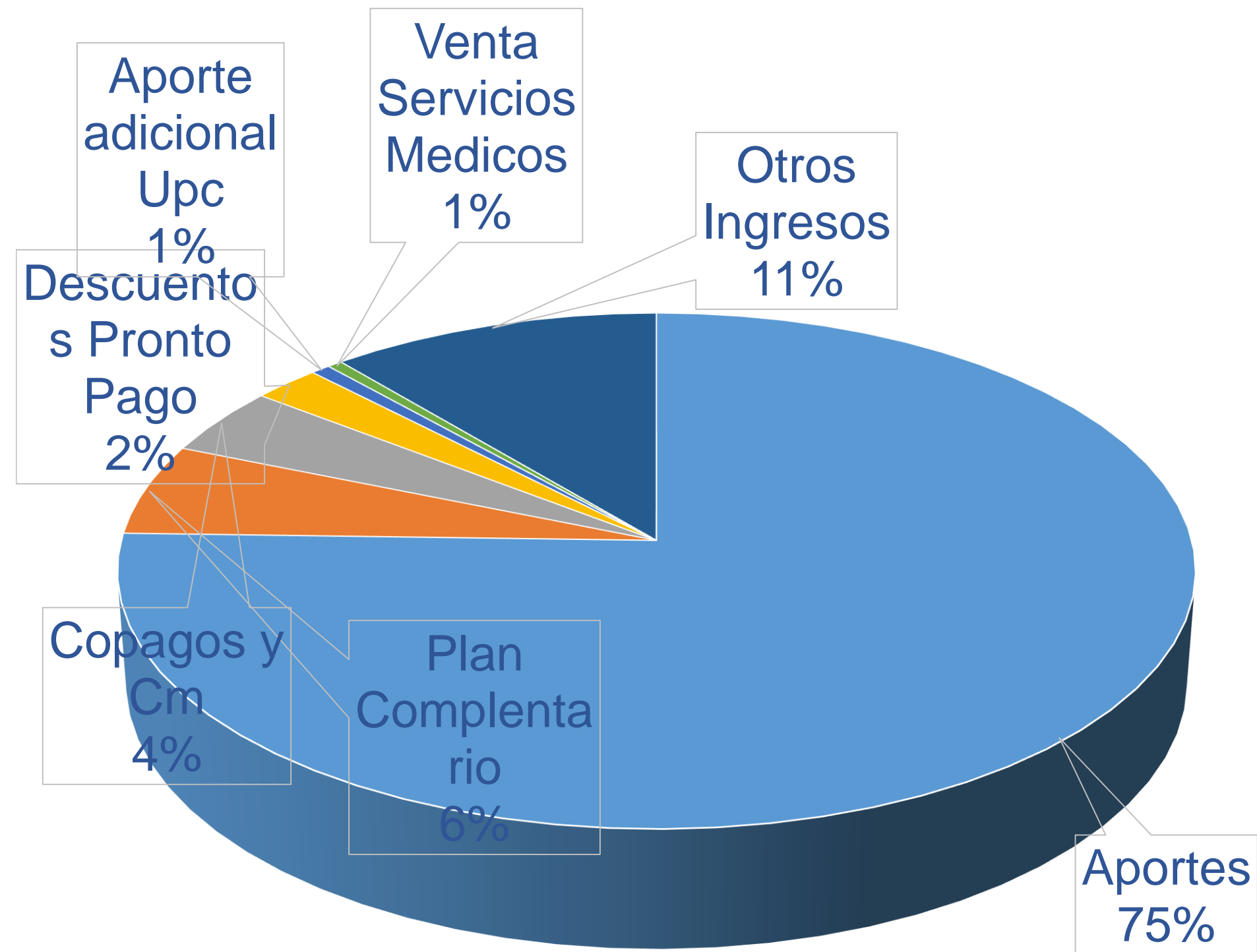
Los excedentes del ejercicio del año 2018, permitieron la constitución de un nuevo título valor a favor de la Unidad de Salud, por valor de 500 millones de pesos

No.	Tipo	Valor
122301	Títulos de tesorería TES	5.105
122302	Certificados de Depósito a termino	3.019

VIGENCIA 2018  
**RENDICIÓN  
DE CUENTAS**  
*Un compromiso Unicaucano*



# Ingresos



Aportes del empleador y del trabajador, con el 75.5% de participación.

Plan complementario con el 5.7%

Copagos y cuotas moderadoras con el 4.3%.


Descuentos por pronto pago con el 2.3%

Aporte adicional a la UPC con el 0.7%,

Venta de servicios médicos a otras universidades con el 0.5%

Otros ingresos con el 11%,

- Aportes
- Plan Complementario
- Copagos y Cm
- Descuentos Pronto Pago
- Aporte adicional Upc
- Venta Servicios Medicos
- Otros Ingresos







Universidad  
del Cauca

## Egresos

- Costos por servicios asistenciales:
  - Servicios médicos especializados, hospitalarios, rayos x, laboratorio, suministro de medicamentos extramurales, servicios odontológicos y enfermedades de alto costo, los cuales representan el 69.41%
    - Con respecto al año 2017, tuvo tan solo un incremento del 2.76 %.
  - Cotizaciones al Sistema de seguridad social con el 10.67 %
  - Costo del reaseguro de las enfermedades de alto costo con el 5.70%,
  - Sueldos con el 3.73%
  - Incapacidades con el 2.63%,
  - Licencias de maternidad y paternidad con el 0.74%,
  - Tasas con el 0.26 % y,
  - Otros con el 6.86 %.

VIGENCIA 2018  
**RENDICIÓN  
DE CUENTAS**  
*Un compromiso Unicaucano*





Universidad  
del Cauca

## Incapacidades, licencias maternidad y paternidad

Las incapacidades por enfermedad, presenta un comportamiento plano para las vigencias 2017 y 2018.

Las licencias por maternidad y paternidad, presentan un incremento del 500% al pasar de \$9.469.771 a \$61.270.770, muy superior al comportamiento esperado.

Cuenta	Año 2017	Año 2018
Incapacidades por enfermedad	216.658.281	217.269.455
Licencias por maternidad y paternidad	9.469.771	<b>61.270.770</b>
Total	226.128.052	278.540.225

VIGENCIA 2018  
**RENDICIÓN  
DE CUENTAS**  
*Un compromiso Unicaucano*





Universidad  
del Cauca

## Comparativo servicios en salud

Concepto	Año 2017	Año 2018
Servicios asistenciales	3.494.052.992	3.654.815.295
Servicios médicos especializados	410.642.443	438.859.038
Servicios Hospitalarios y clínicos	2.523.532.006	2.454.595.179
Suministro de medicamentos - EXTRAMURAL, no inciden en el inventario	187.243.994	310.480.045
Servicios de laboratorio y rayos X	323.338.210	400.267.415
Servicios odontológicos	14.716.688	17.666.842
Promoción y prevención - Contributivo	34.579.651	32.946.776

VIGENCIA 2018  
**RENDICIÓN  
DE CUENTAS**  
*Un compromiso Unicaucano*

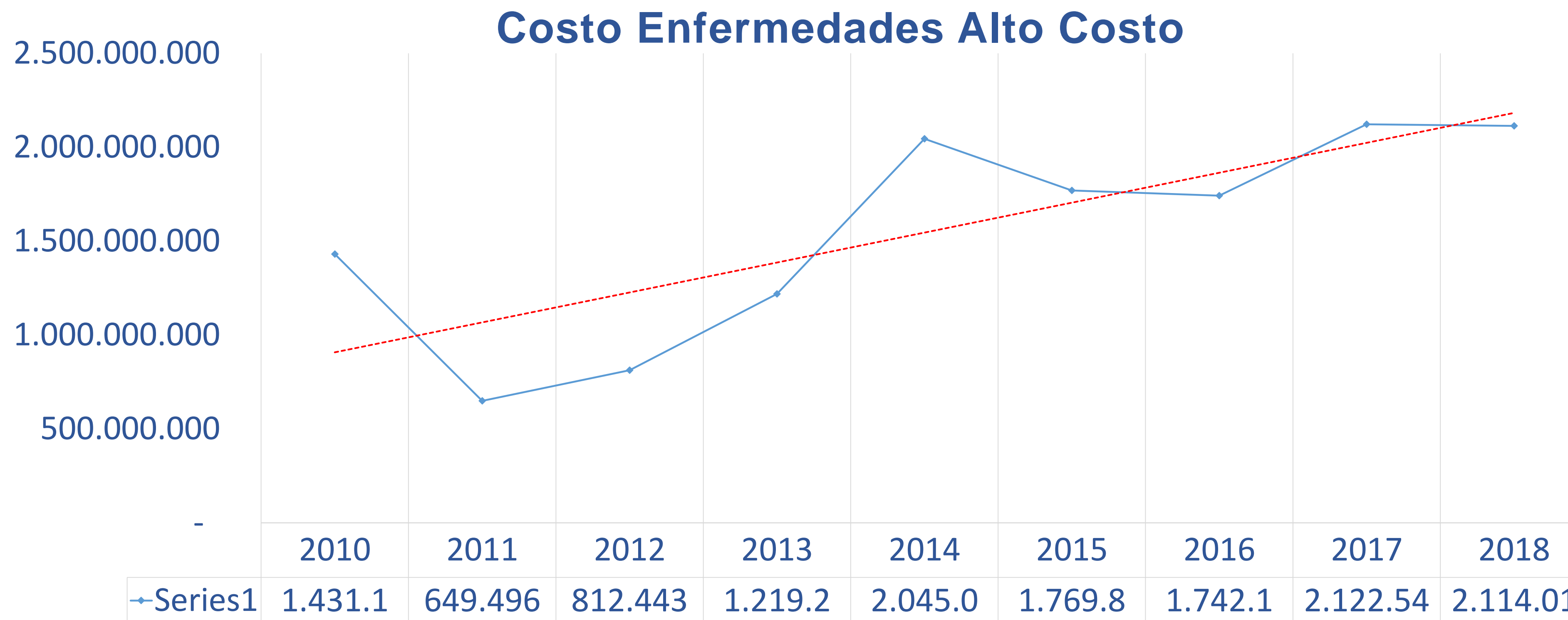
*Hacia una Universidad comprometida con la paz territorial*





Universidad  
del Cauca

## Costo enfermedades Alto Costo



VIGENCIA 2018  
**RENDICIÓN  
DE CUENTAS**  
*Un compromiso Unicaucano*





Universidad  
del Cauca

## Contratación

- El 19 de enero fuimos enterados informalmente, que a partir del 27 de enero, como dependencia universitaria, quedábamos cubiertos por las restricciones para la contratación directa dada por la Ley de Garantías electorales, (Ley 996 de 2005) la cual se extendió hasta el 17 de junio del mismo año, que fue elegido el presidente de Colombia.
- El tiempo promedio que se documentó para que los oferentes respondieran a las convocatorias fue de 45 días y 28 días posteriores, adicionales, para el proceso de legalización contractual.
- Esta fue una causa directa para la afectación de la contratación en el primer semestre.
- Para el segundo semestre, la situación de paro nacional de los estudiantes, también afectó el proceso contractual de la Unidad de Salud, secundario a que incorporaciones de recursos y aprobación de contratación con vigencias futuras se vieron afectadas por aplazamientos de las sesiones del Consejo Superior.

VIGENCIA 2018  
**RENDICIÓN  
DE CUENTAS**  
*Un compromiso Unicaucano*



## Contratación



- Afectó la decisión unilateral de la Universidad Nacional de Colombia de terminar el convenio con la Unidad de Salud para facilitar el acceso de nuestros afiliados a su red de prestadores, en las ciudades de Bogotá, Medellín, Manizales y Palmira.
- La apertura de red de prestadores de servicios a través de contratación directa de la Unidad de Salud, en las ciudades de:

Ciudad	Nombre Prestador
Bogotá	Corporación Salud UN. Hospital Universitario Nacional de Colombia
	Clínica Nueva
Medellín	IPS Universidad de Antioquia
	Hospital Pablo Tobón Uribe
	Instituto cancerológico
Palmira	IPS Santa Helena
	Grupo de especialistas en manejo integral de enfermedades crónicas: GESENCRO
Manizales	Hospital SES de Caldas
	Vive Salud Eje Cafetero
Armenia	Humanizar IPS
Pereira	Clínica Comfamiliar de Pereira



## Contratación: convenios universitarios

- UNIVERSIDAD DEL VALLE - SERVICIOS DE SALUD
- IPS UNIVERSIDAD DE ANTIOQUIA
- UNIVERSIDAD DE NARIÑO FONDO DE SEGURIDAD SOCIAL EN SALUD
- UNIVERSIDAD INDUSTRIAL DE SANTANDER UIS



Universidad  
del Cauca

VIGENCIA 2018  
**RENDICIÓN  
DE CUENTAS**  
*Un compromiso Unicaucano*



*Hacia una Universidad comprometida con la paz territorial*





Universidad  
del Cauca

## Retos para el 2019

- La empresa QBE Seguros S.A. con oficio del 21/02/2019 decidió no renovar el Contrato de Seguro en la Póliza de Enfermedades de Alto Costo terminando su vigencia el 30/06/2019.
- Implementación y ajuste del Modelo Integral de Atención en Salud con la conformación de las Rutas Integrales de Atención en Salud.
- Mejoramiento del clima laboral y plan de mejora según informe de medición del Riesgo Psicosocial en los funcionarios de la Unidad de Salud.
- Actualización de la plataforma documental en el SGC de la Universidad.
- Ajuste a la planta de personal por medio una reestructuración la cual está siendo evaluada por el Consejo de Salud.
- Actualización y seguimiento a planes de mejora de la Superintendencia Nacional de Salud y la oficina de Control Interno.
- Modernización del sistema de información ajustado a las necesidades de la Unidad de Salud.

VIGENCIA 2018  
**RENDICIÓN  
DE CUENTAS**  
*Un compromiso Unicaucano*

*Hacia una Universidad comprometida con la paz territorial*







**¡Gracias por  
su atención!**



**Universidad  
del Cauca**

VIGENCIA 2018  
**RENDICIÓN  
DE CUENTAS**  
*Un compromiso Unicaucano*

[www.unicauca.edu.co](http://www.unicauca.edu.co)